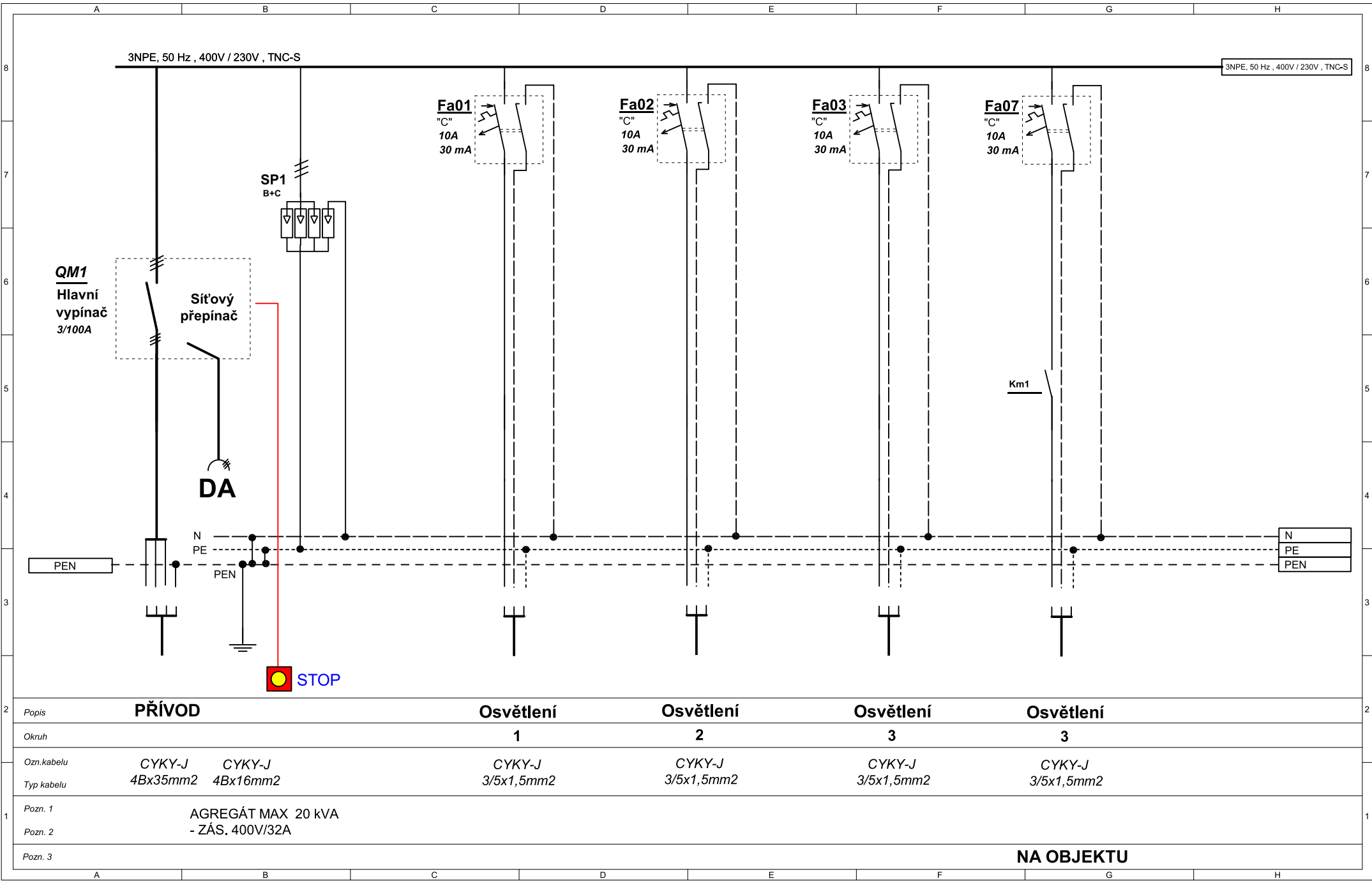
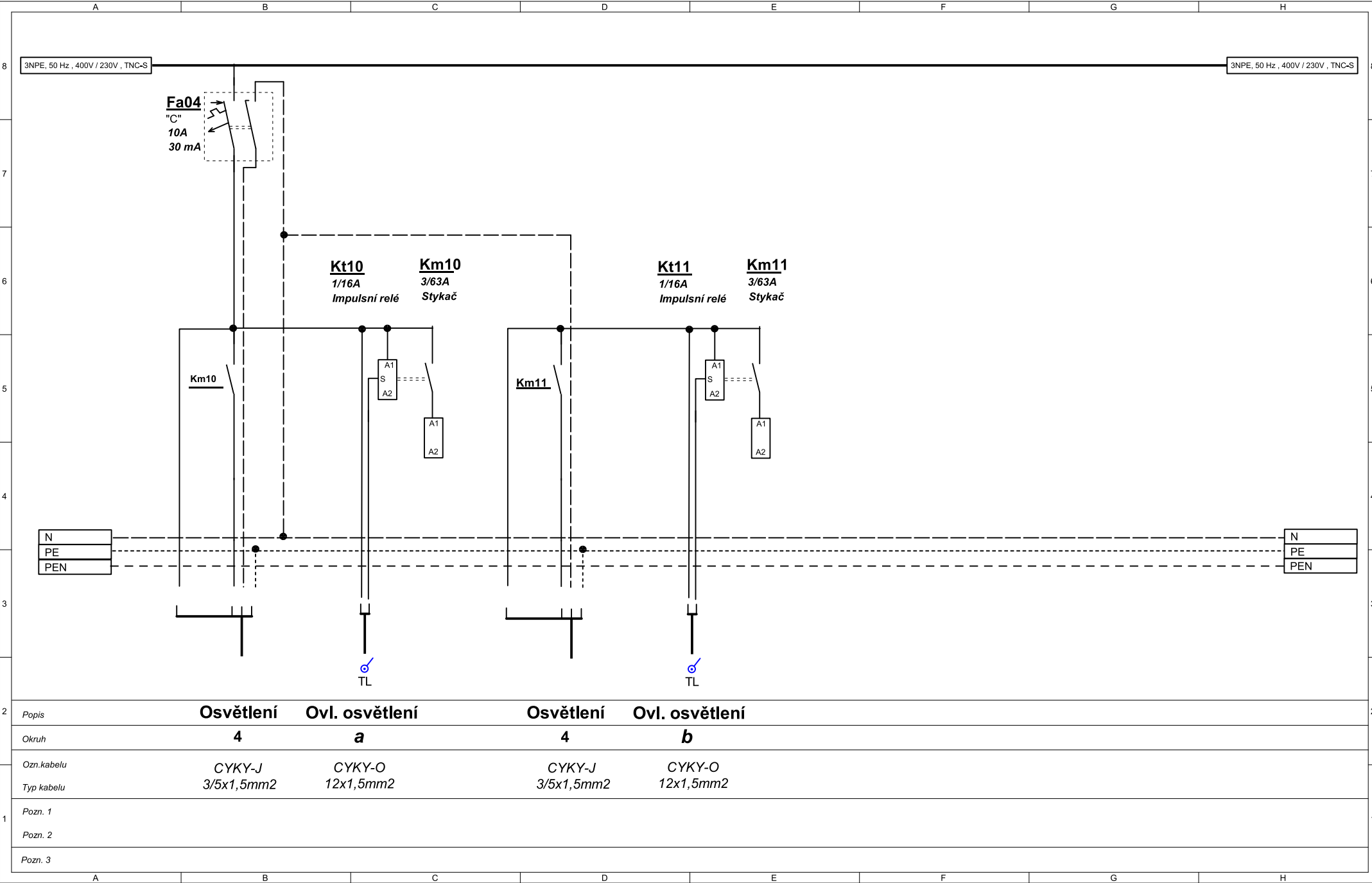
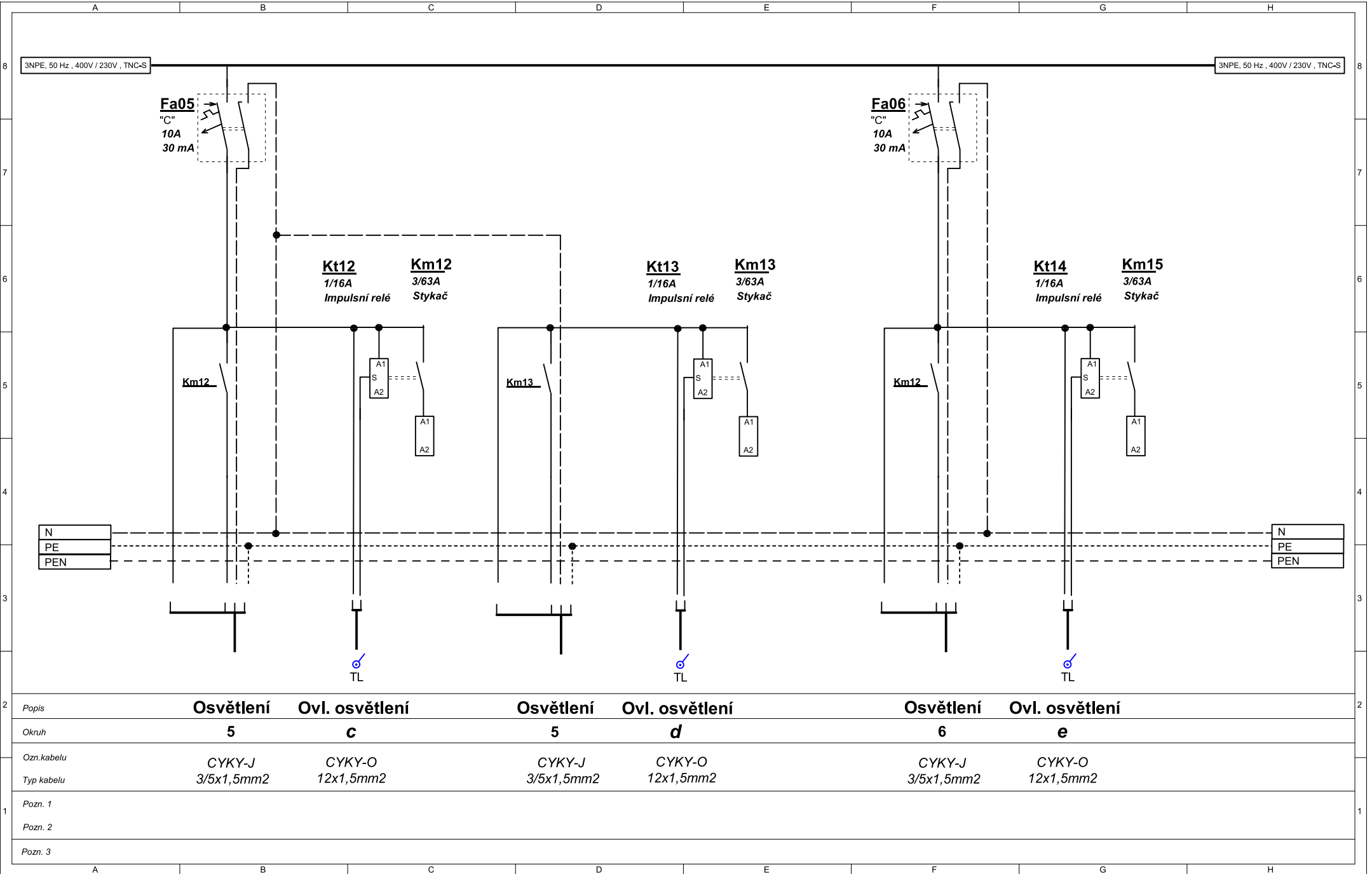
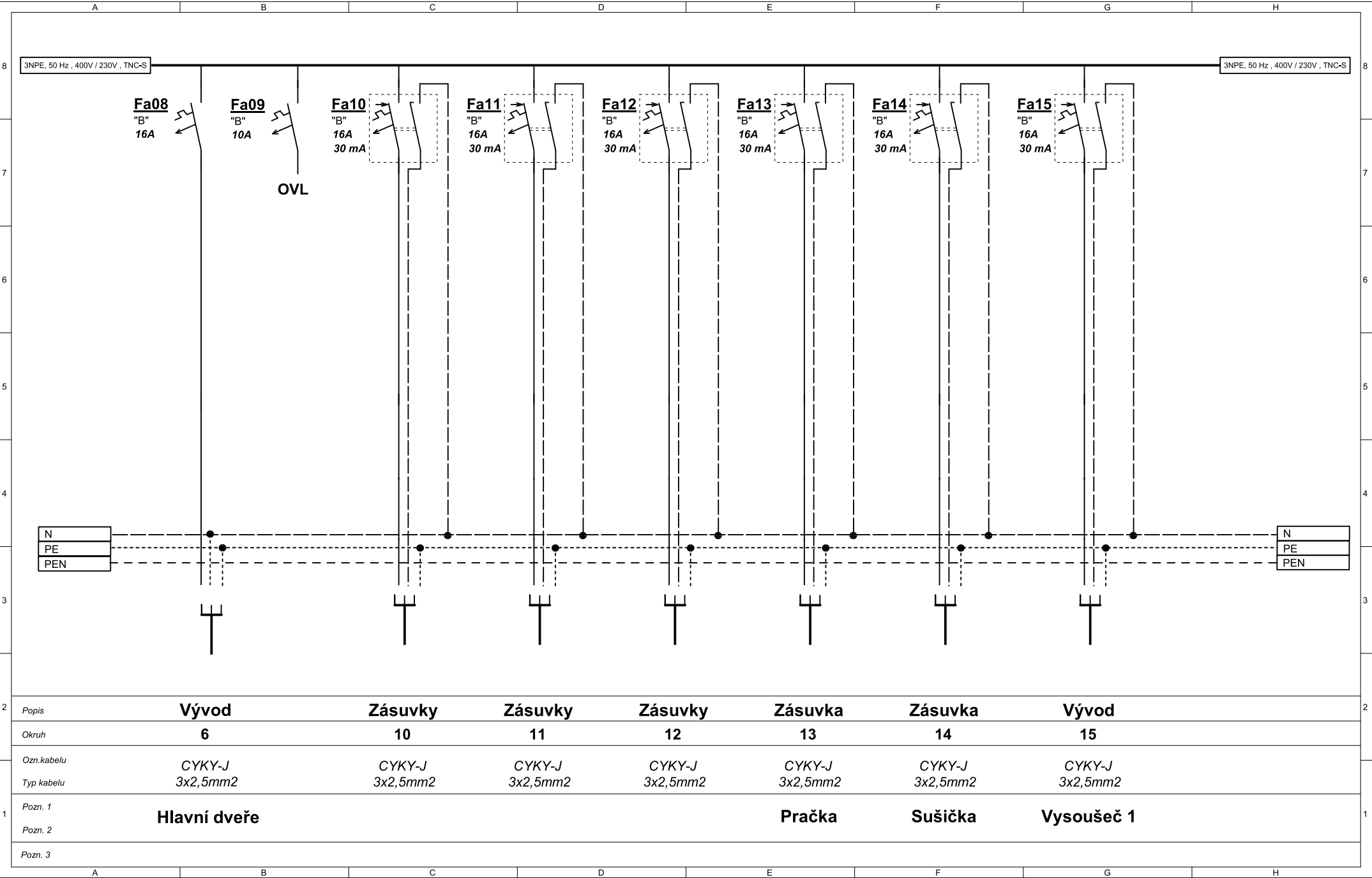


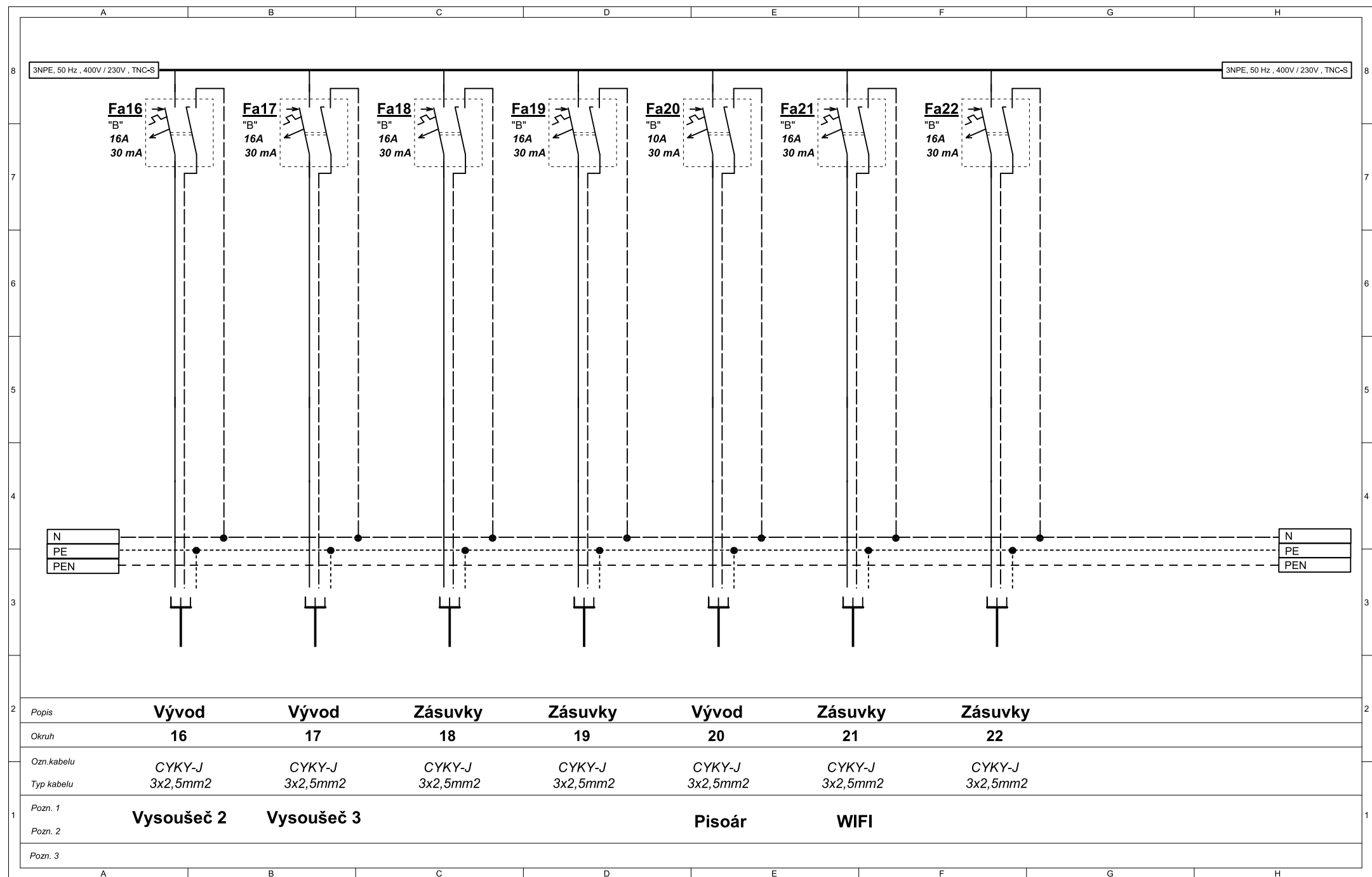
na povrch / vývody, přívod vrchem
Provedení požární odolnosti dle PBŘ

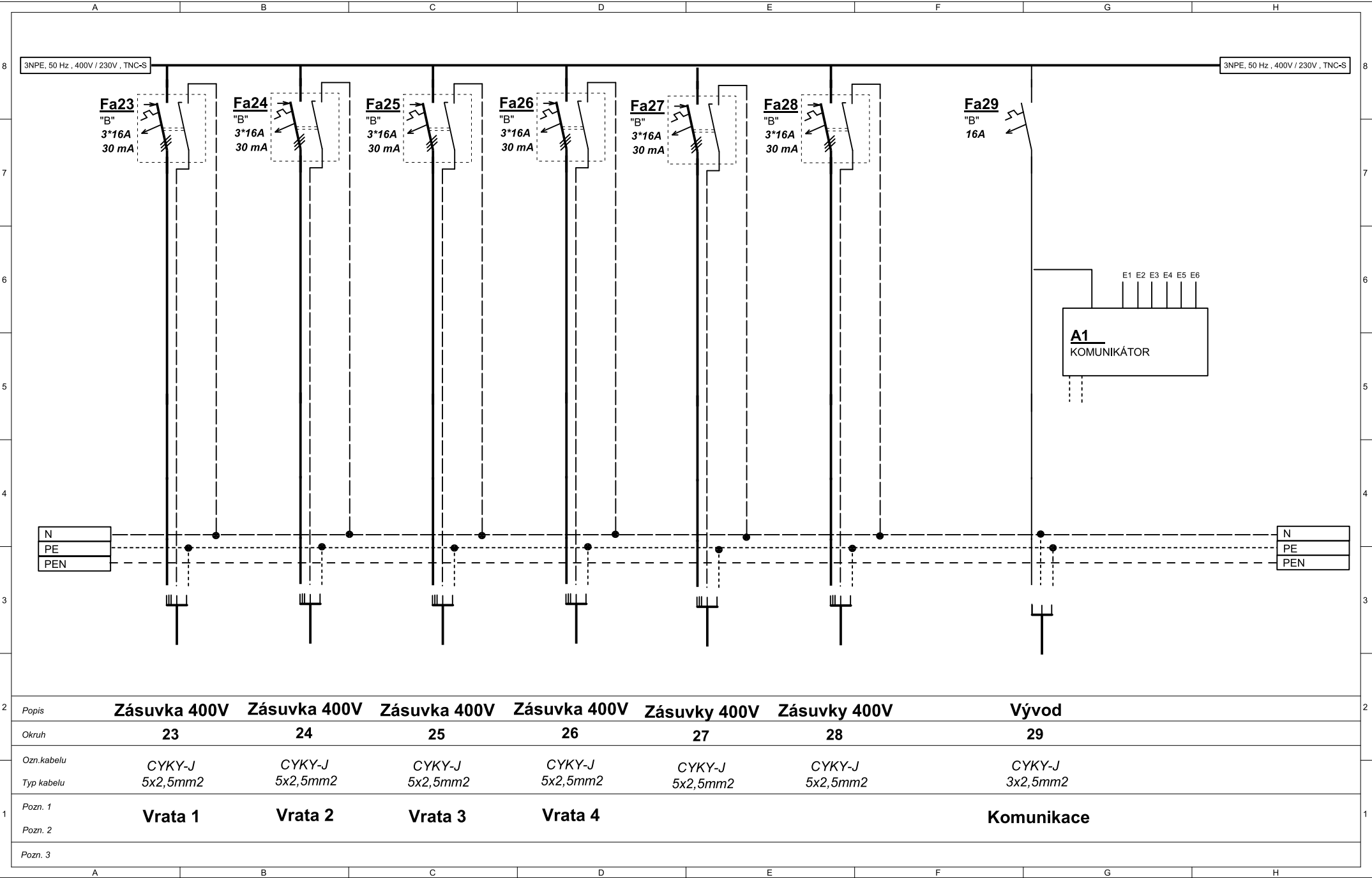


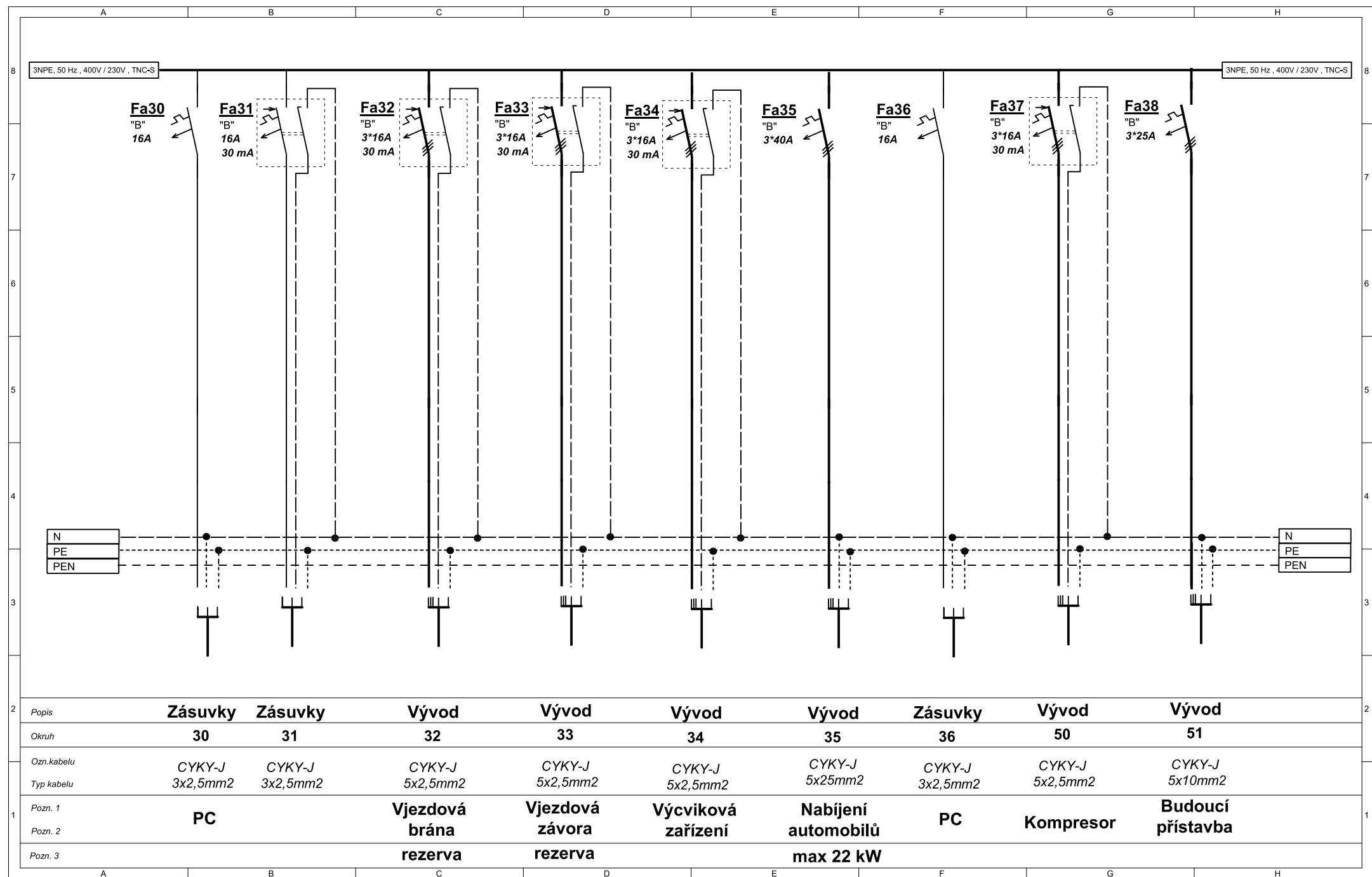


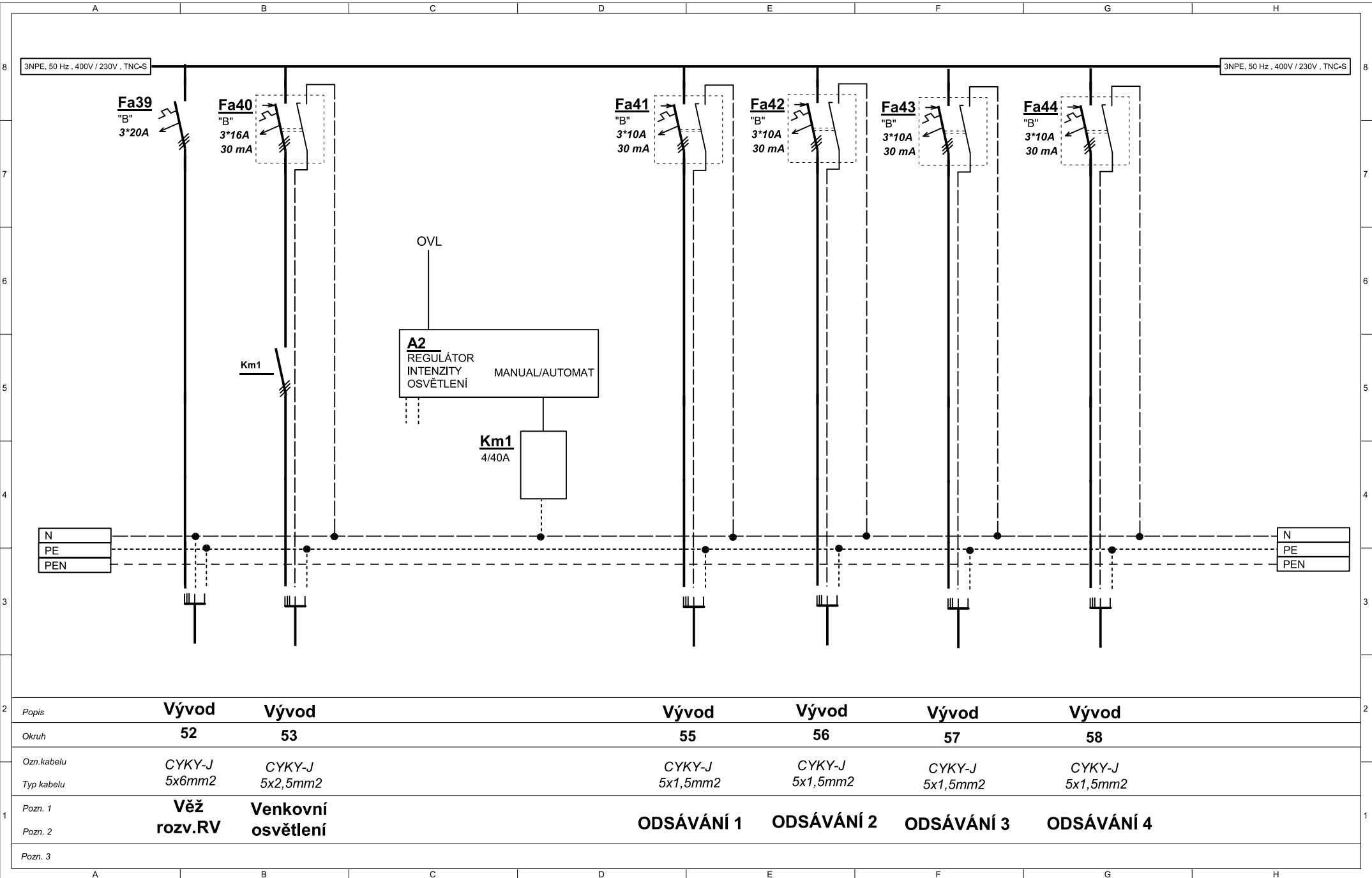


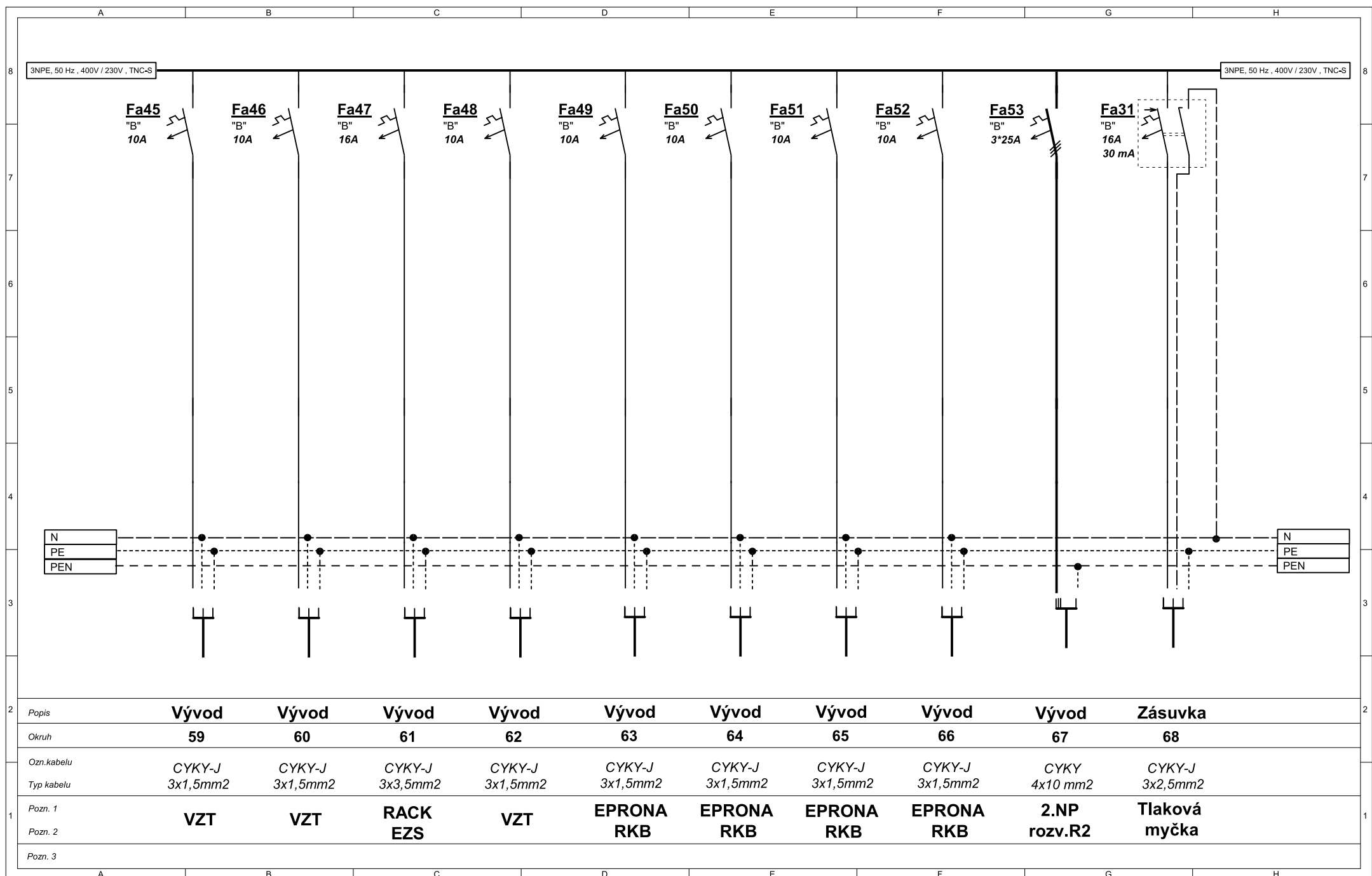








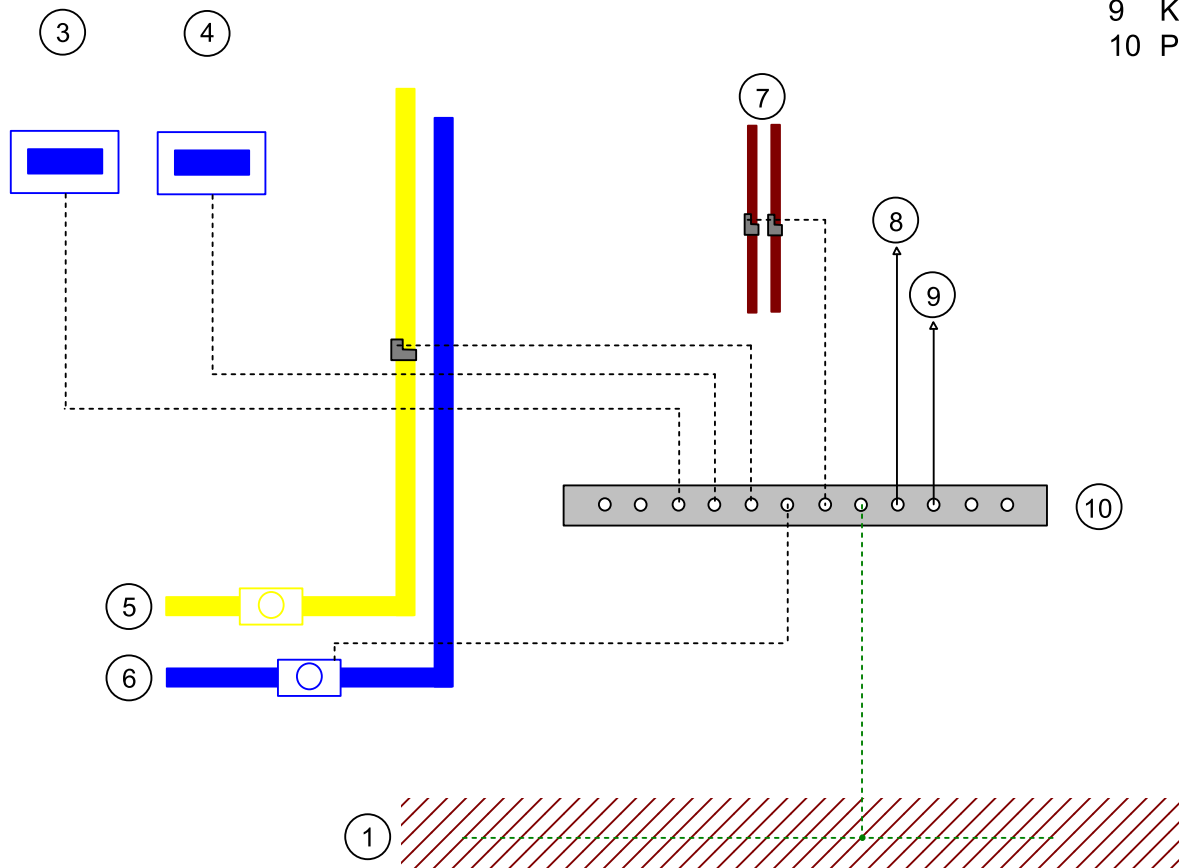




MET - přípojnice hlavního pospojování

Přípojnice vyrovnání potenciálů
- přípojnice ekvipotencionálního pospojování

- 1 Základový zemnič - hromosvodní soustava
- 2
- 3 Rozváděč R1
- 4 Rozváděč ostatní
- 5 Plyn
- 6 Voda
- 7 Vytápění
- 8 Elektrické přístroje
- 9 Kovové prvky / velké
- 10 Přípojnice ekvipotencionálního pospojování



PRINCIP

ROZVADEČ RH

Okruh	Popis	Napětí (V)	Příkon (W)	Proud (A)	Jištění	Kabel
1	Osvětlení	230	400	1,7	1/10A	CYKY-J 3x1,5m2
2	Osvětlení	230	400	1,7	1/10A	CYKY-J 3x1,5m2
3	Osvětlení	230	500	2,2	1/10A	CYKY-J 3x1,5m2
4	Osvětlení - přes imp.relé	230	140	0,6	1/10A	CYKY-J 3x1,5m2
5	Osvětlení - přes imp.relé	230	200	0,9	1/10A	CYKY-J 3x1,5m2
6	Osvětlení - přes imp.relé	230	100	0,4	1/10A	CYKY-J 3x1,5m2
7	Osvětlení NA OBJEKTU	230	210	0,9	1/10A	CYKY-J 3x1,5m2
8	Otevírání hlavních dveří	230	1500	6,5	1/16A	CYKY-J 3x2,5m2
9	OVL					
10	Zásuvky	230	1000	4,3	1/16A	CYKY-J 3x2,5m2
11	Zásuvky	230	1000	4,3	1/16A	CYKY-J 3x2,5m2
12	Zásuvky	230	1000	4,3	1/16A	CYKY-J 3x2,5m2
13	Zásuvka PRAČKA	230	2500	10,9	1/16A	CYKY-J 3x2,5m2
14	Zásuvka SUŠIČKA	230	3100	13,5	1/16A	CYKY-J 3x2,5m2
15	Vysoušeč 1	230	1100	4,8	1/16A	CYKY-J 3x2,5m2
16	Vysoušeč 2	230	1100	4,8	1/16A	CYKY-J 3x2,5m2
17	Vysoušeč 3	230	1100	4,8	1/16A	CYKY-J 3x2,5m2
18	Zásuvky	230	1000	4,3	1/16A	CYKY-J 3x2,5m2
19	Zásuvky	230	1000	4,3	1/16A	CYKY-J 3x2,5m2
20	Pisoár	230	100	0,4	1/10A	CYKY-J 3x1,5m2
21	Zásuvky WIFI	230	200	0,9	1/16A	CYKY-J 3x2,5m2
22	Zásuvky	230	2000	8,7	1/16A	CYKY-J 3x2,5m2
23	Zásuvka 16A VRATA 1	400	800	2,0	3/16A	CYKY-J 5x2,5m2
24	Zásuvka 16A VRATA 2	400	800	1,2	3/16A	CYKY-J 5x2,5m2
25	Zásuvka 16A VRATA 3	400	800	1,2	3/16A	CYKY-J 5x2,5m2
26	Zásuvka 16A VRATA 4	400	800	1,2	3/16A	CYKY-J 5x2,5m2
27	Zásuvky 16A	400	10000	14,7	3/16A	CYKY-J 5x2,5m2
28	Zásuvky 16A	400	10000	14,7	3/16A	CYKY-J 5x2,5m2
29	Vývod komunikace	230	500	0,7	1/16A	CYKY-J 3x2,5m2
30	Zásuvky PC	230	1000	4,3	1/16A	CYKY-J 3x2,5m2
31	Zásuvky	230	3000	13,0	1/16A	CYKY-J 3x2,5m2
32	Vjezdová brána - rezerva	400	1000	1,5	3/10A	CYKY-J 5x1,5m2
33	Závora - rezerva	400	1000	1,5	3/10A	CYKY-J 5x1,5m2
34	Výčviková zařízení	400	12000	17,6	3/20A	CYKY-J 5x6m2
35	Nabíjení elektromobilů	400	22000	32,4	3/40A	CYKY-J 5x25m2
36	Zásuvky PC	230	1000	4,3	1/16A	CYKY-J 3x2,5m2
50	Vývod KOMPRESOR	400	8000	11,8	3/16A	CYKY-J 5x2,5m2
51	Vývod budoucí přístavba	400	16000	23,5	3/25A	CYKY-J 5x10m2
52	Vývod VĚŽ	400	12000	17,6	3/20A	CYKY-J 5x6m2
53	Vývod OSVĚTLENÍ VO	400	1000	1,5	3/16A	CYKY-J 5x2,5m2
54	R					
55	Vývod ODSÁVÁNÍ 1	400	1100	1,6	3/10A	CYKY-J 5x1,5m2
56	Vývod ODSÁVÁNÍ 2	400	1100	1,6	3/10A	CYKY-J 5x1,5m2
57	Vývod ODSÁVÁNÍ 3	400	1100	1,6	3/10A	CYKY-J 5x1,5m2
58	Vývod ODSÁVÁNÍ 4	400	1100	1,6	3/10A	CYKY-J 5x1,5m2
59	Vývod VZT RENOVENT	230	1200	5,2	1/10A	CYKY-J 3x1,5m2
60	Vývod VZT DUPLEX	230	800	3,5	1/10A	CYKY-J 3x1,5m2
61	RACK	230	3000	13,0	1/16A	CYKY-J 3x2,5m2
62	Vývod VZT RENOVENT	230	1200	5,2	1/10A	CYKY-J 3x1,5m2
63	Vývod VZT	400	1100	1,6	3/10A	CYKY-J 5x1,5mm2